

Pannelli parete per container abitativi

Wall panels for container homes
Wandpaneele für Wohncontainer
Panneaux mur pour containers habitables
Paneles de pared para contenedores habitables

Bs3d0



PR2 - PDD - PLL

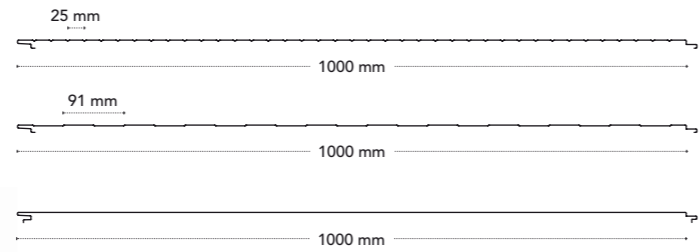
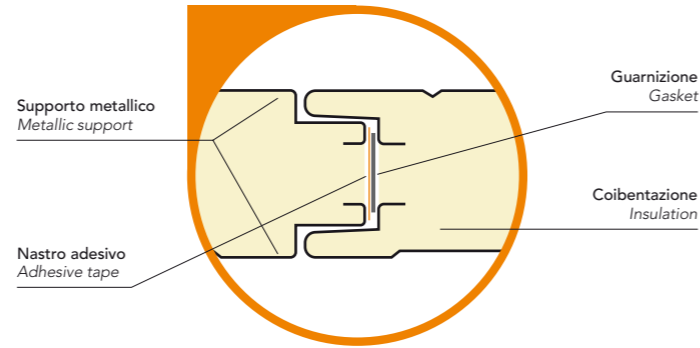
Pannelli coibentati metallici per pareti interne ed esterne specificamente studiati per garantire il massimo isolamento termico degli ambienti interni di containers ad uso abitativo.

Metal insulated panels for indoor and outdoor walls, specifically designed to guarantee the highest possible thermal insulation for the interiors of container homes.


Isolierpaneele aus Metall für Innen- und Außenwände, speziell zur Gewährleistung der höchstmöglichen Wärmeisolierung der Innenräume von Wohncontainern ausgelegt.

Panneaux de bardage métalliques pour murs internes et externes, spécialement étudiés pour garantir une isolation thermique maximale des pièces internes des containers habitables.

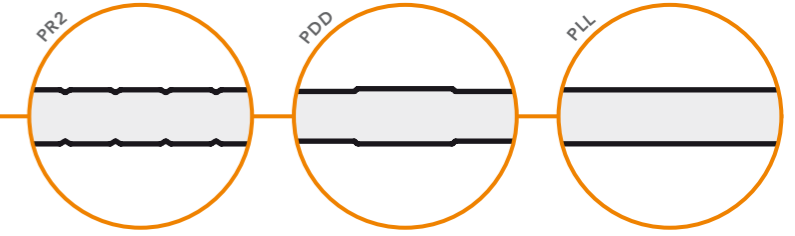
Paneles aislantes metálicos para paredes interiores y exteriores pensados específicamente para garantizar el máximo aislamiento térmico de los ambientes interiores de contenedores para uso habitacional.



Reazione al fuoco / schiuma PIR - Reaction to fire / PIR foam		
spessore pannello panel thickness	Euroclass	spessore min. lamiera min. sheet thickness
30 - 150	B s2 d0	external 0.4 - internal 0.4



CARATTERISTICHE Characteristics Eigenschaften Caractéristiques Características	Freccia F ≤ 1/200 L	Deflection F ≤ 1/200L	Durchbiegung F ≤ 1/200L	Flèche F ≤ 1/200L	Flecha F ≤ 1/200L
	Spessori fuori standard mm 120/150	Non standard thickness mm 120/150	Wandstärken in Sonderausführung mm 120/150	Épaisseurs hors norme mm 120/150	Espesores fuera de estándar mm 120/150
	Note PD2, PDR e PLL producibili a richiesta. PSL e PLL disponibili con passo utile a 1155 mm, su richiesta.	Notes PD2, PDR and PLL can be produced on request. PSL and PLL available on request with 1155 mm pitch.	Bemerkungen Bezugsmaß für die Schraubenlänge	Notes Mesure de référence pour longueur de la vis	Notas Medida de referencia para longitud tornillos



PR2 - PDD - PLL ACCIAIO - STEEL

Spessore pannello Panel thickness	Spessore supporto Support thickness	Peso Weight	U		Distanza fra gli appoggi in m - Supports spacing (m)																		
					▲ ▲ ▲ campata semplice - simple span					▲ ▲ ▲ ▲ campata multipla - multiple span													
					2	2,5	3	3,5	4	2	2,5	3	3,5	4	4,5	5							
mm	mm	kg/m ²	EN 14509	EN ISO 6946	Carico massimo uniformemente distribuito in kN/m ² acciaio - Max load capacity kN/m ² steel																		
25	0,5/0,5 0,6/0,6	9,31 10,98	0,78	0,75	1,00	0,55					1,55	0,85											
30	0,4/0,4 0,5/0,5 0,6/0,6	7,83 9,50 11,17	0,66	0,63	0,76	0,41					1,00	0,63	0,38										
35	0,4/0,4 0,5/0,5 0,6/0,6	8,02 9,69 11,36	0,57	0,55	0,86	0,51	0,33				1,17	0,79	0,49	0,30									
40	0,4/0,4 0,5/0,5 0,6/0,6	8,21 9,88 11,55	0,50	0,48	1,01	0,73	0,48	0,29			1,52	0,96	0,66	0,47	0,33								
50	0,4/0,4 0,5/0,5 0,6/0,6	8,59 10,26 11,93	0,41	0,39	1,14	0,89	0,66	0,45	0,33	1,95	1,29	0,91	0,68	0,48	0,33								
60	0,4/0,4 0,5/0,5 0,6/0,6	8,98 10,64 12,31	0,34	0,33	1,37	1,12	0,86	0,61	0,46	2,33	1,62	1,17	0,91	0,66	0,41	0,30							
80	0,5/0,5 0,6/0,6	11,40 13,07	0,26	0,25	2,90	2,40	1,82	1,28	0,96	4,80	3,38	2,48	1,93	1,39	0,86	0,64							
100	0,5/0,5 0,6/0,6	12,16 13,83	0,21	0,20	3,50	2,50	1,90	1,50	1,20	5,65	4,35	3,25	2,42	1,85	1,40	1,15							
120	0,5/0,5 0,6/0,6	12,92 14,59	0,17	0,17	4,50	3,00	2,30	1,68	1,45	6,40	4,90	3,90	3,00	2,40	1,90	1,55							
150	0,5/0,5 0,6/0,6	14,12 15,79	0,14	0,13	5,00	3,80	2,90	2,20	1,93	7,10	5,70	4,60	3,60	2,90	2,40	1,93							

PR2 - PDD - PLL ALLUMINIO - ALUMINIUM

Spessore pannello Panel thickness	Spessore supporto Support thickness	Peso Weight	U		Distanza fra gli appoggi in m - Supports spacing (m)																		
					▲ ▲ ▲ campata semplice - simple span					▲ ▲ ▲ ▲ campata multipla - multiple span													
					2	2,5	3	3,5	4	2	2,5	3	3,5	4	4,5	5							
mm	mm	kg/m ²	EN 14509	EN ISO 6946	Carico massimo uniformemente distribuito in kN/m ² alluminio - Max load capacity kN/m ² aluminium																		
25	0,6/0,6	4,40	0,79	0,75							0,75	0,40											
30	0,6/0,6	4,59	0,66	0,64	0,70						1,10	0,62											
35	0,6/0,6	4,78	0,57	0,55	0,90	0,50					1,40	0,75	0,45										
40	0,6/0,6	4,97	0,51	0,49	1,20	0,70	0,40				1,75	1,00	0,62										
50	0,6/0,6	5,35	0,41	0,39	1,65	1,00	0,60				2,05	1,55	1,00	0,62									
60	0,6/0,6	5,73	0,34	0,33	1,80	1,40	0,80	0,40			2,23	1,80	1,30	0,90	0,60								
80	0,6/0,6	6,49	0,26	0,25	2,15	1,80	1,20	0,80	0,58	2,50	2,10	1,80	1,20	0,90	0,70	0,40							
100	0,6/0,6	7,25	0,21	0,20	2,45	2,10	1,50	1,10	0,80	3,00	2,60	2,20	1,60	1,28	0,80	0,65							

Il montaggio dei pannelli può avvenire in posa sia verticale sia orizzontale. Nel caso di posa orizzontale si raccomanda di posizionare i pannelli con il maschio verso l'alto.
Panels may be mounted both vertically and horizontally. When mounting horizontally, it is recommended to install the panels with male facing up.